



ФЕДЕРАЛЬНАЯ СЛУЖБА  
ГОСУДАРСТВЕННОЙ СТАТИСТИКИ

# Оперативные данные по оптовой торговле Липецкой области



январь - октябрь 2022 года



ФЕДЕРАЛЬНАЯ СЛУЖБА  
ГОСУДАРСТВЕННОЙ СТАТИСТИКИ

# Оперативные данные по оптовой торговле

Липецкой области

январь-октябрь 2022 года

- 01 ОБОРОТ ОПТОВОЙ ТОРГОВЛИ ЛИПЕЦКОЙ ОБЛАСТИ  
ОКТАБРЬ 2022 Г.
- 02 ОБОРОТ ОПТОВОЙ ТОРГОВЛИ ЛИПЕЦКОЙ ОБЛАСТИ  
ЯНВАРЬ-ОКТАБРЬ 2022 Г.
- 03 ДИНАМИКА ОБОРОТА ОПТОВОЙ ТОРГОВЛИ  
ЛИПЕЦКОЙ ОБЛАСТИ
- 04 ДИНАМИКА ОБОРОТА ОПТОВОЙ ТОРГОВЛИ  
ОРГАНИЗАЦИЙ ОПТОВОЙ ТОРГОВЛИ ЛИПЕЦКОЙ  
ОБЛАСТИ
- 05 ДИНАМИКА ОБОРОТА ОПТОВОЙ ТОРГОВЛИ  
ОРГАНИЗАЦИЙ ДРУГИХ ВИДОВ ДЕЯТЕЛЬНОСТИ  
ЛИПЕЦКОЙ ОБЛАСТИ
- 06 СТРУКТУРА ОБОРОТА ОПТОВОЙ ТОРГОВЛИ  
ПО ВИДАМ ЭКОНОМИЧЕСКОЙ ДЕЯТЕЛЬНОСТИ
- 07 СТРУКТУРА ОБОРОТА ОПТОВОЙ ТОРГОВЛИ  
ПО ХОЗЯЙСТВУЮЩИМ СУБЪЕКТАМ

\* Ежемесячные данные оперативной статистики.

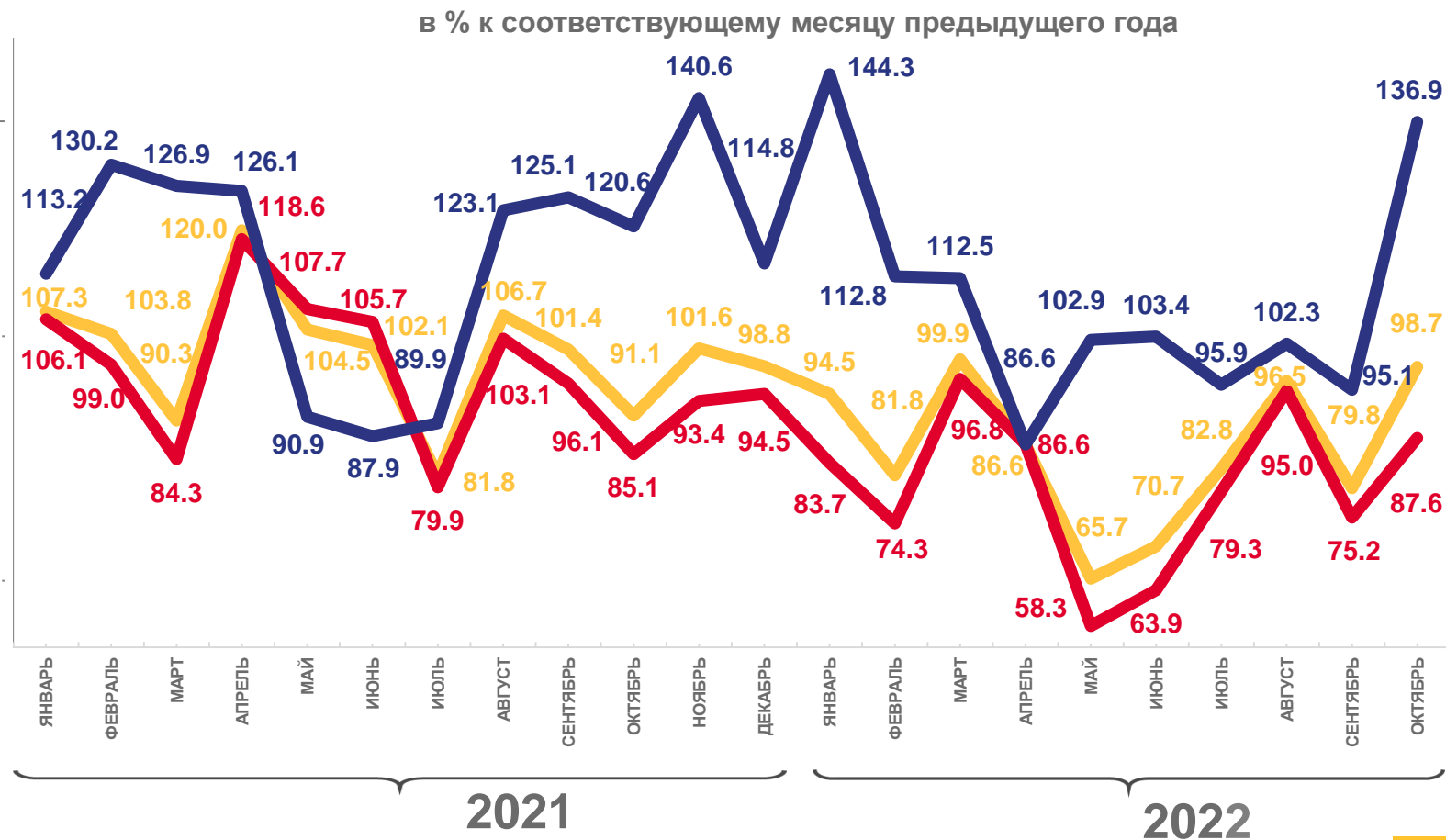




# ОБОРОТ ОПТОВОЙ ТОРГОВЛИ ЛИПЕЦКОЙ ОБЛАСТИ

ОКТАБРЬ 2022 Г.

Млрд рублей	ИФО к соответствующему месяцу 2021 г., %	Доля в обороте, %
<b>39,6</b>	<b>▼ 98,7</b>	<b>100</b>
Организации всех видов деятельности		
<b>27,2</b>	<b>▼ 87,6</b>	<b>68,7</b>
Организации оптовой торговли		
<b>12,4</b>	<b>▲ 136,9</b>	<b>31,3</b>
Организации других видов деятельности		



- Оборот оптовой торговли организаций всех видов деятельности
- Оборот оптовой торговли организаций оптовой торговли
- Оборот оптовой торговли организаций других видов деятельности





# ОБОРОТ ОПТОВОЙ ТОРГОВЛИ ЛИПЕЦКОЙ ОБЛАСТИ

ЯНВАРЬ-ОКТЯБРЬ 2022 Г.

в % к соответствующему периоду предыдущего года

Млрд рублей      ИФО к соответствующему периоду 2021 г., %      Доля в обороте, %

**370,5** ▼ **86,1**      **100**

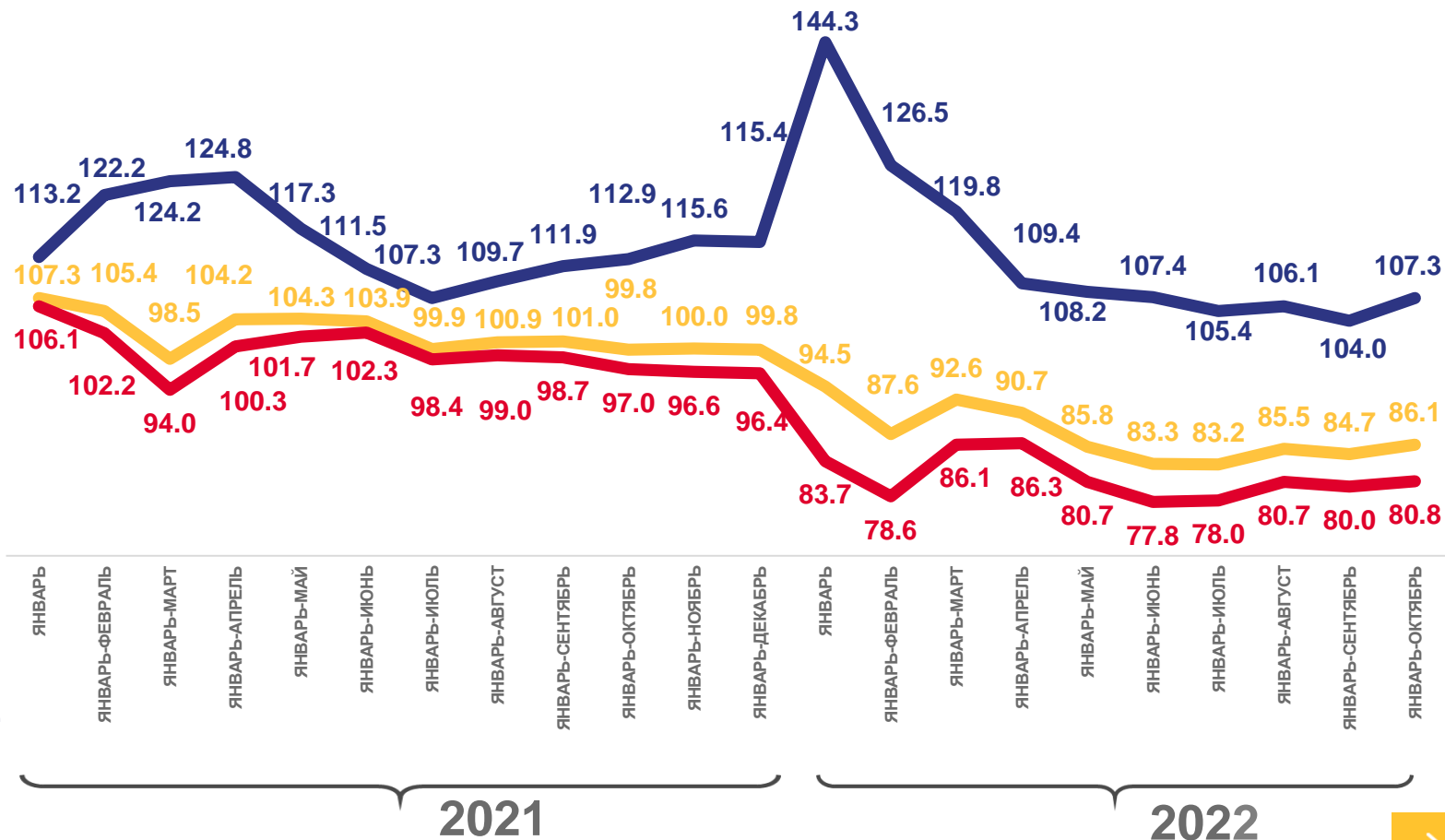
Организации всех видов деятельности

**278,2** ▼ **80,8**      **75,1**

Организации оптовой торговли

**92,3** ▲ **107,3**      **24,9**

Организации других видов деятельности



- Оборот оптовой торговли организаций всех видов деятельности
- Оборот оптовой торговли организаций оптовой торговли
- Оборот оптовой торговли организаций других видов деятельности





# ДИНАМИКА ОБОРОТА ОПТОВОЙ ТОРГОВЛИ ЛИПЕЦКОЙ ОБЛАСТИ

МЛРД РУБЛЕЙ

## Оборот оптовой торговли

за январь-октябрь 2022 года



**370,5** млрд рублей

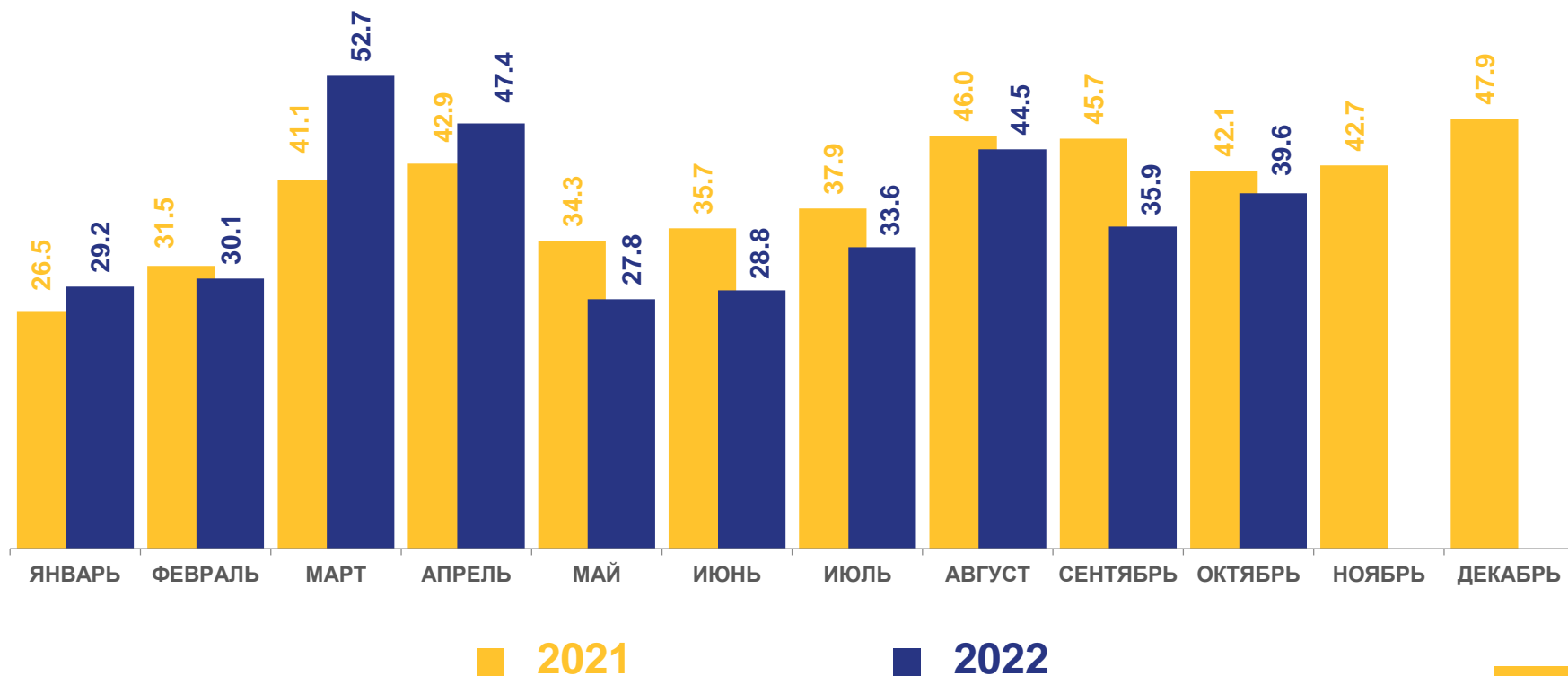
## Оборот оптовой торговли

в сопоставимых ценах



**86,1%**

К соответствующему периоду предыдущего года





# ДИНАМИКА ОБОРОТА ОПТОВОЙ ТОРГОВЛИ ЛИПЕЦКОЙ ОБЛАСТИ

В % К СООТВЕТСТВУЮЩЕМУ МЕСЯЦУ ПРЕДЫДУЩЕГО ГОДА

## Оборот оптовой торговли

за январь-октябрь 2022 года



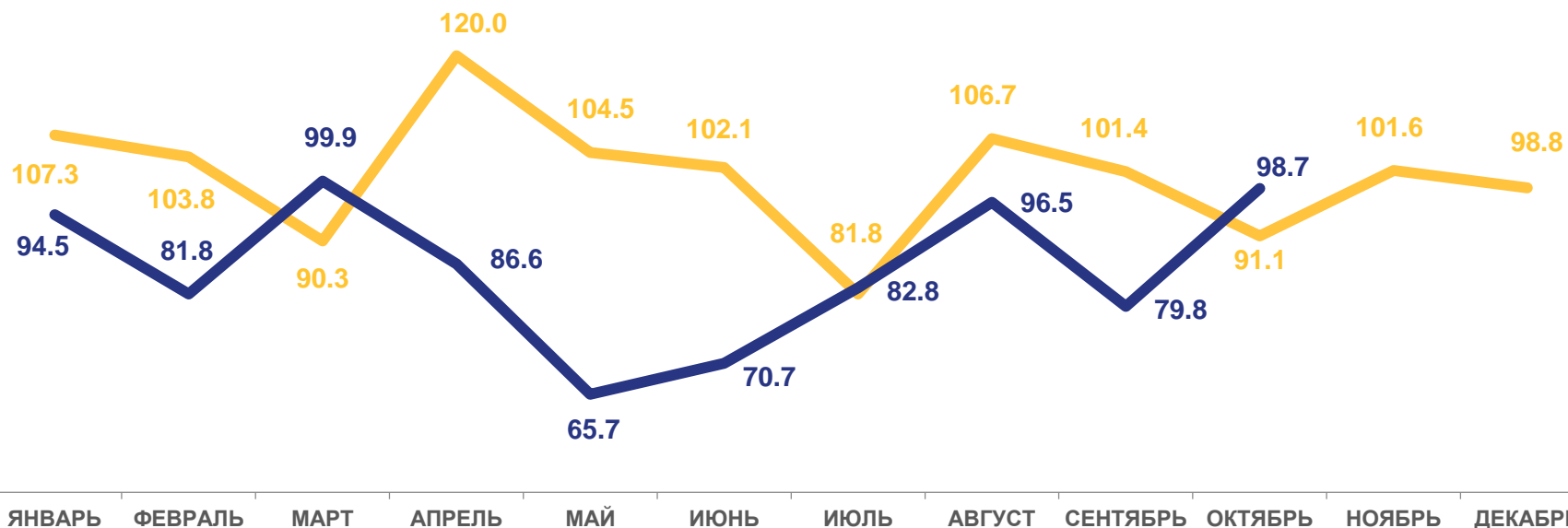
**370,5** млрд рублей

## Оборот оптовой торговли



**86,1%** в сопоставимых ценах

К соответствующему периоду предыдущего года



2021



2022





# ДИНАМИКА ОБОРОТА ОПТОВОЙ ТОРГОВЛИ ОРГАНИЗАЦИЙ ОПТОВОЙ ТОРГОВЛИ ЛИПЕЦКОЙ ОБЛАСТИ

МЛРД РУБЛЕЙ

Оборот оптовой торговли  
организаций оптовой торговли  
за январь-октябрь 2022 года



278,2

млрд  
рублей

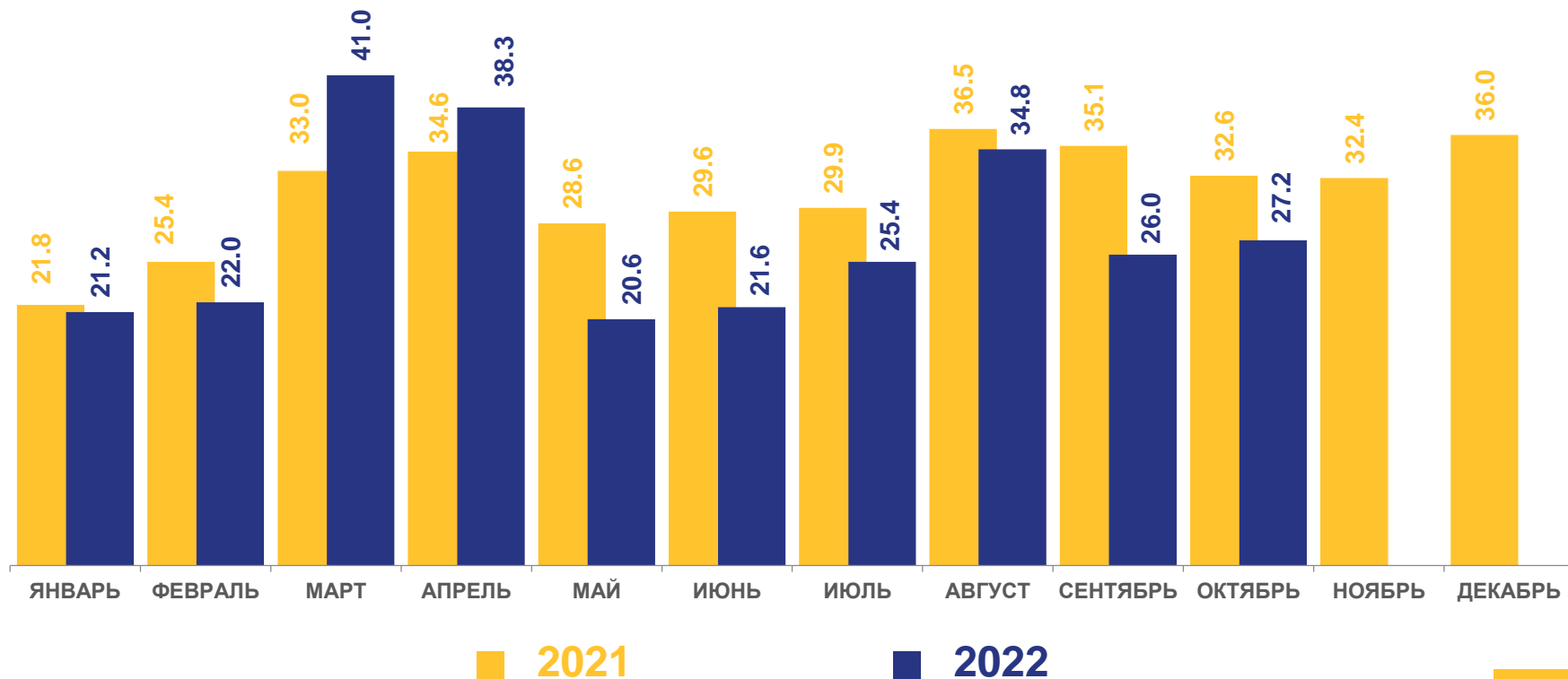
Оборот оптовой торговли



80,8%

в сопоставимых  
ценах

К соответствующему  
периоду предыдущего года







# ДИНАМИКА ОБОРОТА ОПТОВОЙ ТОРГОВЛИ ОРГАНИЗАЦИЙ ОПТОВОЙ ТОРГОВЛИ ЛИПЕЦКОЙ ОБЛАСТИ

В % К СООТВЕТСТВУЮЩЕМУ МЕСЯЦУ ПРЕДЫДУЩЕГО ГОДА

Оборот оптовой торговли  
организаций оптовой торговли

за январь-октябрь 2022 года



278,2

млрд  
рублей

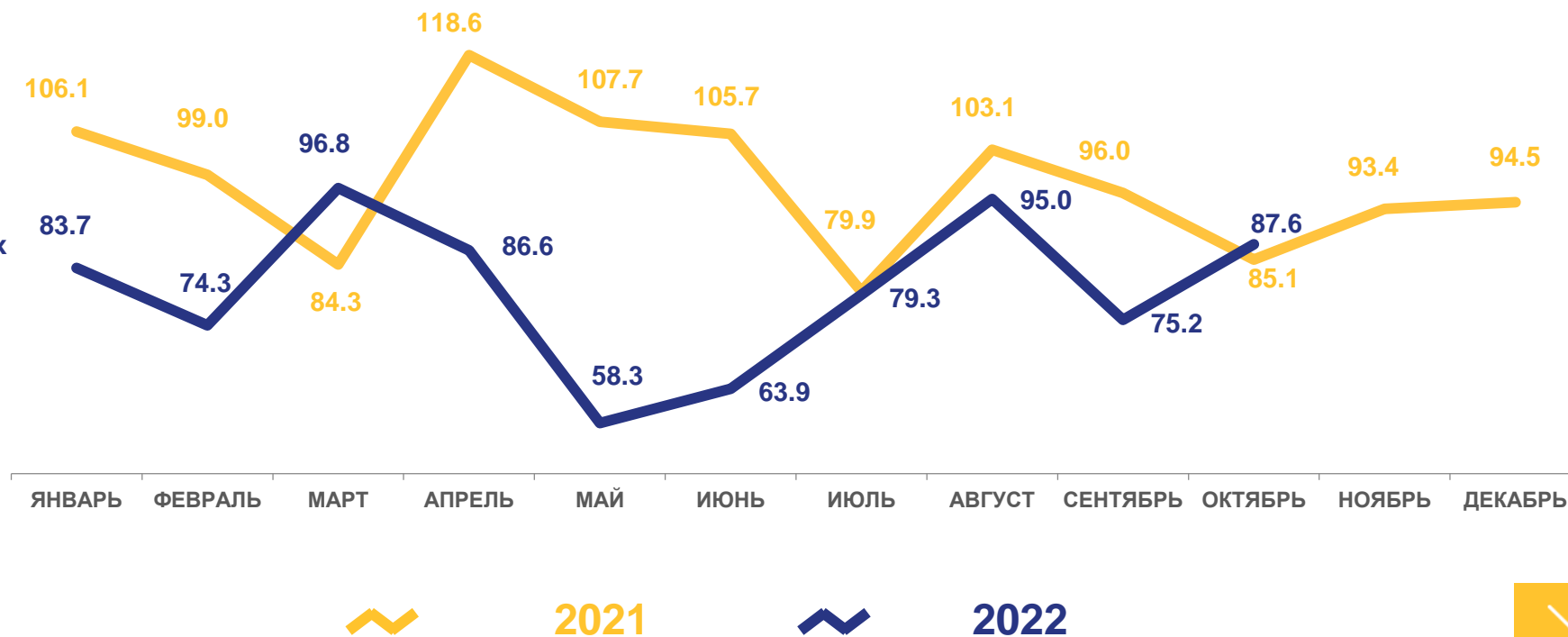
Оборот оптовой торговли



80,8%

в сопоставимых  
ценах

К соответствующему  
периоду предыдущего года







# ДИНАМИКА ОБОРОТА ОПТОВОЙ ТОРГОВЛИ ОРГАНИЗАЦИЙ ДРУГИХ ВИДОВ ДЕЯТЕЛЬНОСТИ ЛИПЕЦКОЙ ОБЛАСТИ

МЛРД РУБЛЕЙ

Оборот оптовой торговли организаций  
других видов деятельности  
за январь-октябрь 2022 года



92,3

млрд  
рублей

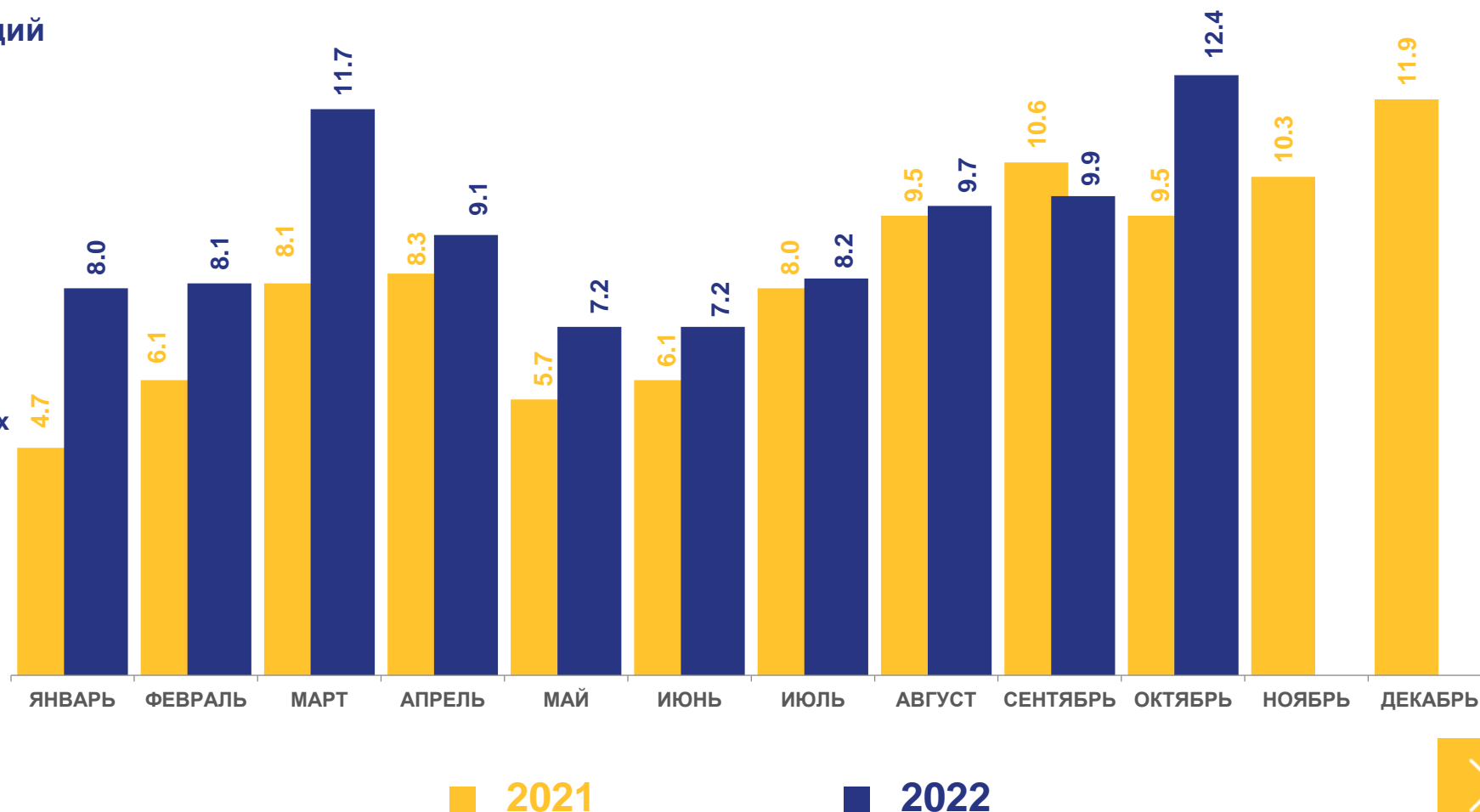
Оборот оптовой торговли



107,3%

в сопоставимых  
ценах

К соответствующему  
периоду предыдущего года





# ДИНАМИКА ОБОРОТА ОПТОВОЙ ТОРГОВЛИ ОРГАНИЗАЦИЙ ДРУГИХ ВИДОВ ДЕЯТЕЛЬНОСТИ ЛИПЕЦКОЙ ОБЛАСТИ

В % К СООТВЕТСТВУЮЩЕМУ МЕСЯЦУ ПРЕДЫДУЩЕГО ГОДА

Оборот оптовой торговли организаций  
других видов деятельности  
за январь-октябрь 2022 года



92,3

млрд  
рублей

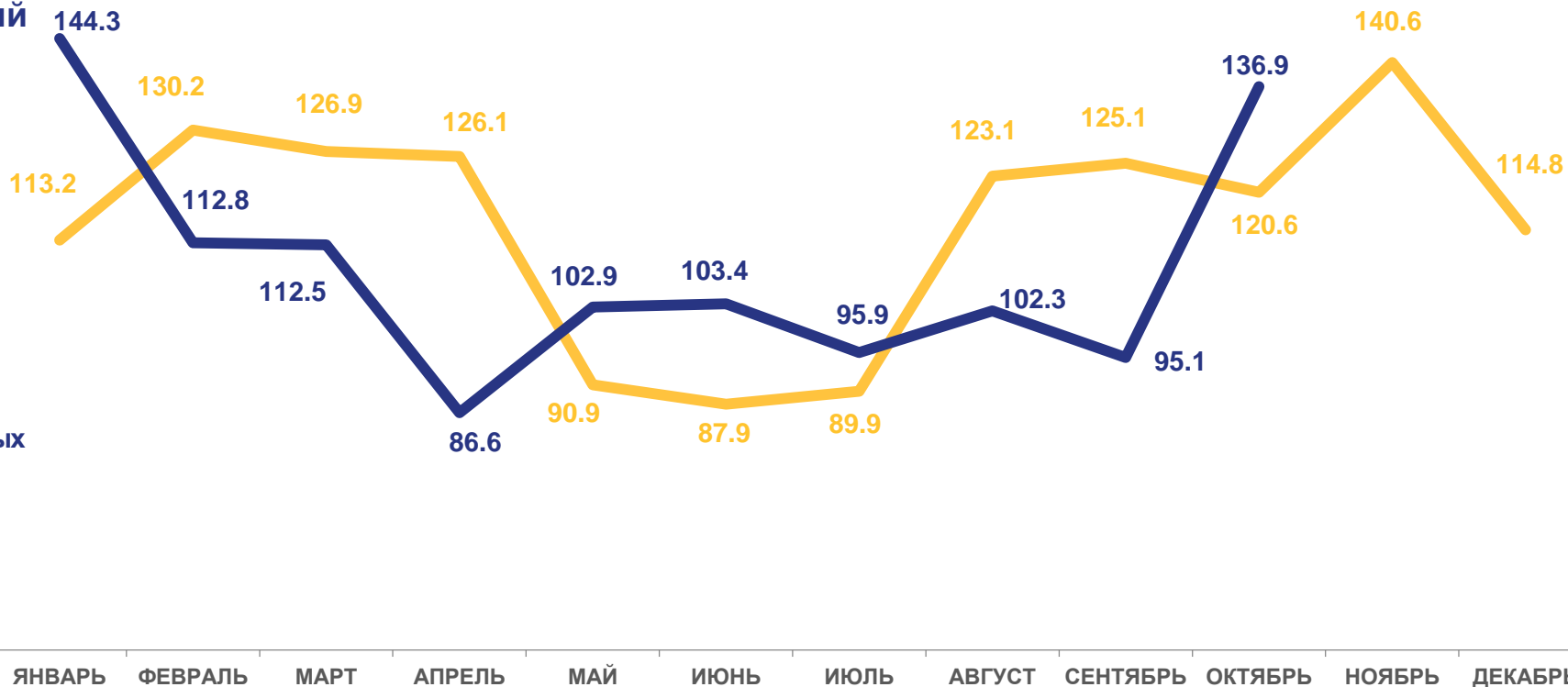
Оборот оптовой торговли



107,3%

в сопоставимых  
ценах

К соответствующему  
периоду предыдущего года



2021



2022





# СТРУКТУРА ОБОРОТА ОПТОВОЙ ТОРГОВЛИ ПО ВИДАМ ДЕЯТЕЛЬНОСТИ ОРГАНИЗАЦИЙ ОПТОВОЙ ТОРГОВЛИ

В ОКТЯБРЕ (В % К ИТОГУ; БЕЗ СУБЪЕКТОВ МАЛОГО ПРЕДПРИНИМАТЕЛЬСТВА)

2021



2022



- Торговля оптовая за вознаграждение или на договорной основе
- Торговля оптовая с/х сырьем и живыми животными
- Торговля оптовая продовольственными продуктами, напитками, табачными изделиями
- Торговля оптовая непродовольственными потребительскими товарами
- Торговля оптовая информационным и коммуникационным оборудованием
- Торговля оптовая прочими машинами, оборудованием и принадлежностями
- Торговля оптовая специализированная прочая
- Торговля оптовая неспециализированная



# СТРУКТУРА ОБОРОТА ОПТОВОЙ ТОРГОВЛИ ПО ХОЗЯЙСТВУЮЩИМ СУБЪЕКТАМ

В ОКТЯБРЕ (В % К ИТОГУ)

2021



2022



- Крупные и средние организации
- Субъекты малого предпринимательства